



no. **3156**

風扇使用說明書


承蒙惠顧購買Lagoon風扇，為求您正確使用，請詳細閱讀本使用說明書，  
並請妥善保存它，以備必要時查詢。



**FIGHTER**

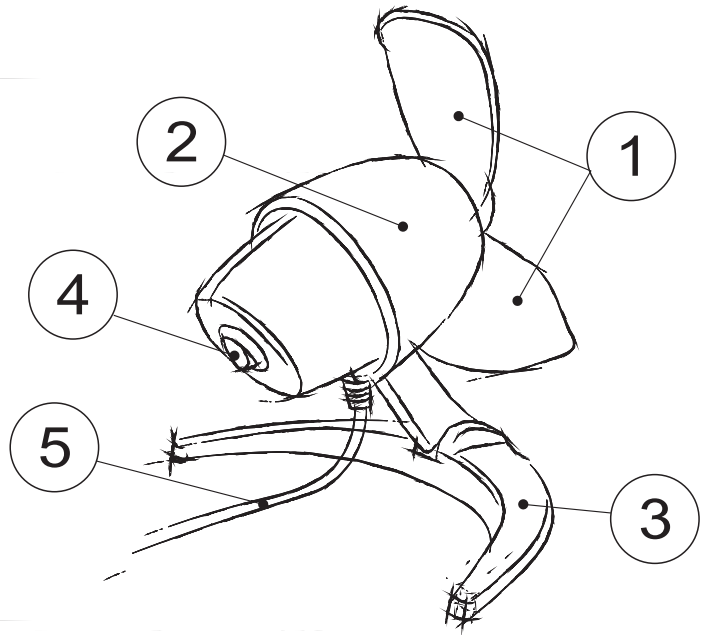
Hoist your sail when the wind is fair.

桌上型鍍銀引擎安全風扇



## 各部名稱

1. 扇葉
2. 本體
3. 腳架
4. 開關
5. 電源線



## 操作說明

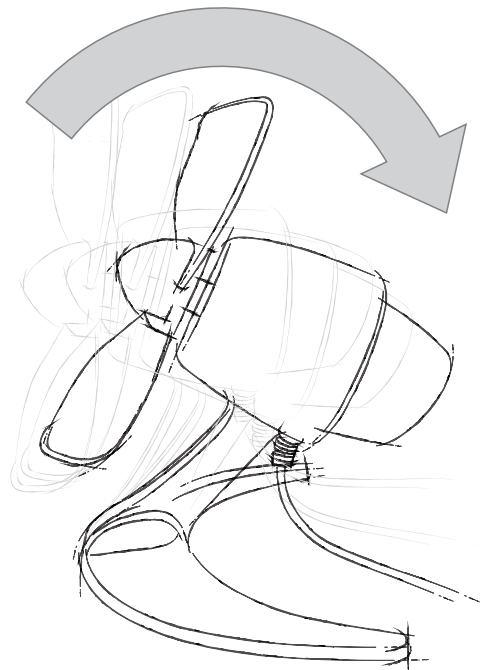
將電源線插於電壓110V的電源。  
按下翹板開關即可啟動馬達運轉，  
反方向按下即可停止。

注意：  
扇葉卡住會造成安全開關  
作動停止運轉，請排除異常，  
待冷卻後再重新啟動

為避免破壞本機安全結構，  
馬達前殼兩個螺絲已黏膠  
固定，不可自行拆解。

## 角度調節

調節風扇本體使風扇調  
整至適當角度。  
先將風扇腳架壓緊，再  
握住本體向前或向後扳  
動即可調整角度。

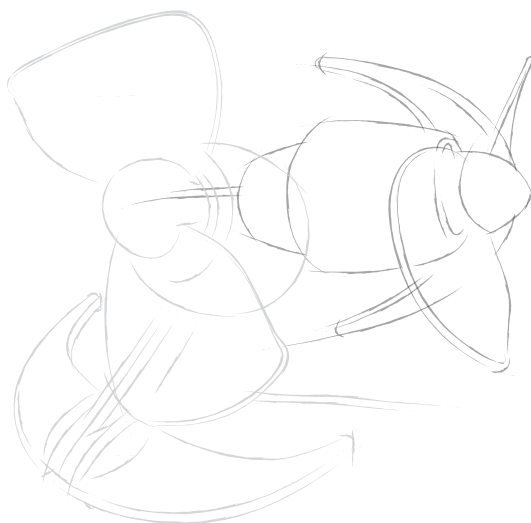


## 電器規格

使用電壓：110V

使用頻率：60Hz

消耗功率：15W



## 保養方法

葉片有污垢請常清洗，  
用含清水的濕布擦淨，  
然後擦乾。

甲苯、香蕉水及汽油等  
揮發性強的溶劑會傷害  
本體表面，請勿使用。



## 警告

若電源線損壞時，必須由製造廠或其服務處或具有類似資格的人員更換，以避免發生危險。

## 緊急處理方法

本電器如有異常發燙或冒煙，請儘速將插頭拔掉，並送回經銷商或敝公司修護。

## 注意事項

- ◇ 使用前請檢查所使用電壓是否與本機電壓標上的標示相符。
- ◇ 請勿將電扇放置於不穩定或會滑動的地方使用。
- ◇ 請勿刻意碰觸運轉中的扇葉，這樣容易受傷並引起故障。
- ◇ 拔出插頭前請先關掉電源、勿用濕手拔電源插頭，易引起觸電、感電的危險。
- ◇ 使用前需先檢查電源線及插頭是否破損，電源線請勿曲折、拉扯以免接觸不良。
- ◇ 請勿在高溫(40°C以上)、高溼度浴室、灰塵多或酸鹼油等地方使用。
- ◇ 使用時，請注意扇葉周圍之環境，避免捲入異物，引起馬達過熱不良。
- ◇ 請勿對機體噴射揮發劑、殺蟲劑，容易造成樹脂或塗脂或塗裝處有變質或破損之慮。
- ◇ 請勿將電源線任意加工、曲折、損傷或壓以重物。
- ◇ 注意：清潔及拆換扇網前需先確認電扇已切斷電源。

**瀉湖國際股份有限公司**

新北市汐止區大同路三段222號4樓

E-mail : [service.lagoon@mail.lagoon.com.tw](mailto:service.lagoon@mail.lagoon.com.tw) <http://www.lagoon.com.tw>

客服專線：0800-805-080